



DOCUMENTAÇÃO

Erro na Conferência de Valores

SATPDV

SUMÁRIO

1. Erro
 - I. Explicação
2. Backup
 - I. Caminho
 - II. Realizando o Backup
3. Corrigindo o Erro
 - I. Caminho
 - II. Resolução do Problema

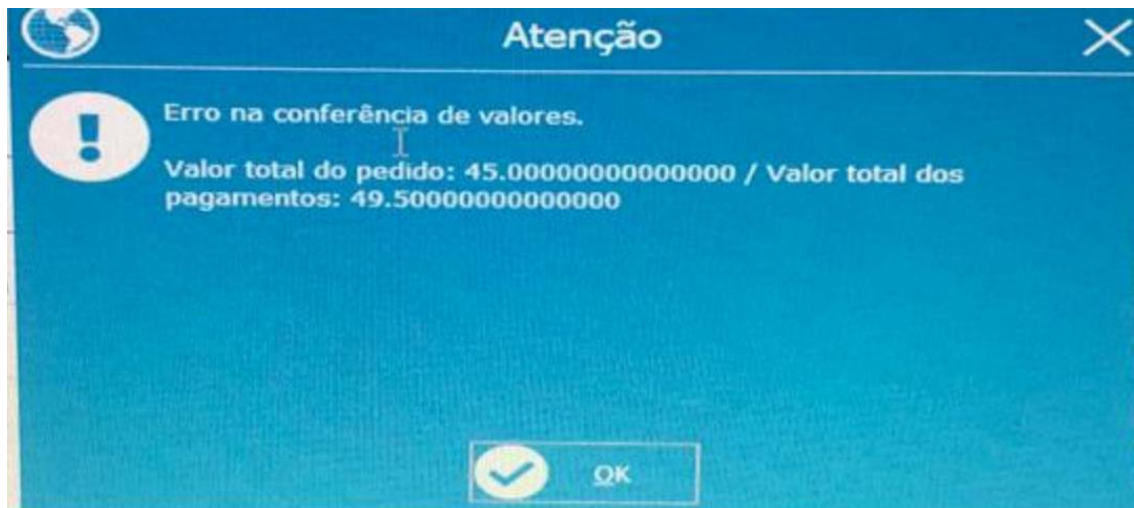
1. Erro

I. Explicação

O Erro que será corrigido nesta documentação aparece dentro do **SAT PDV.**

Sendo ele, Erro na conferência de valores. Valor total do pedido: *****

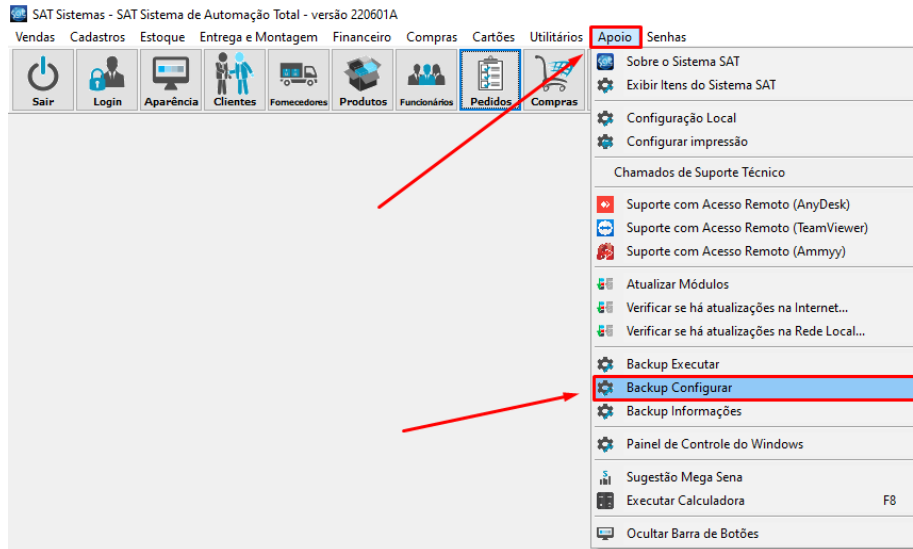
Valor total dos pagamentos: *****



2. Fazendo o Backup

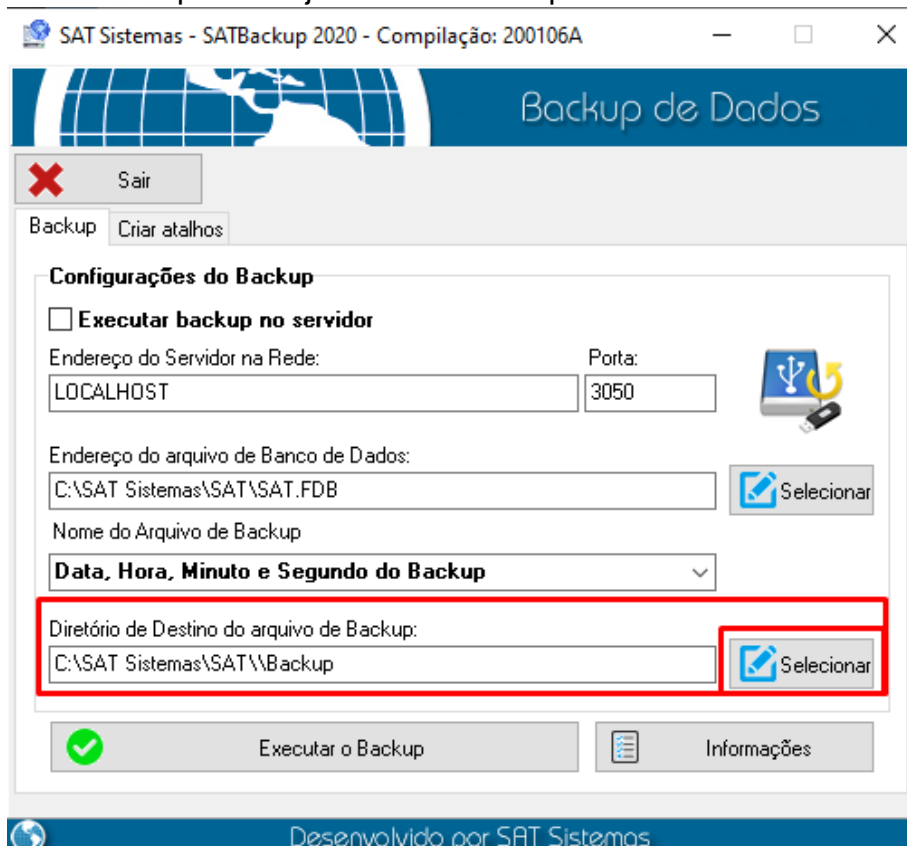
I.Caminho

Seguirá para o seguinte caminho sendo **Apoio>Backup Configurar**.

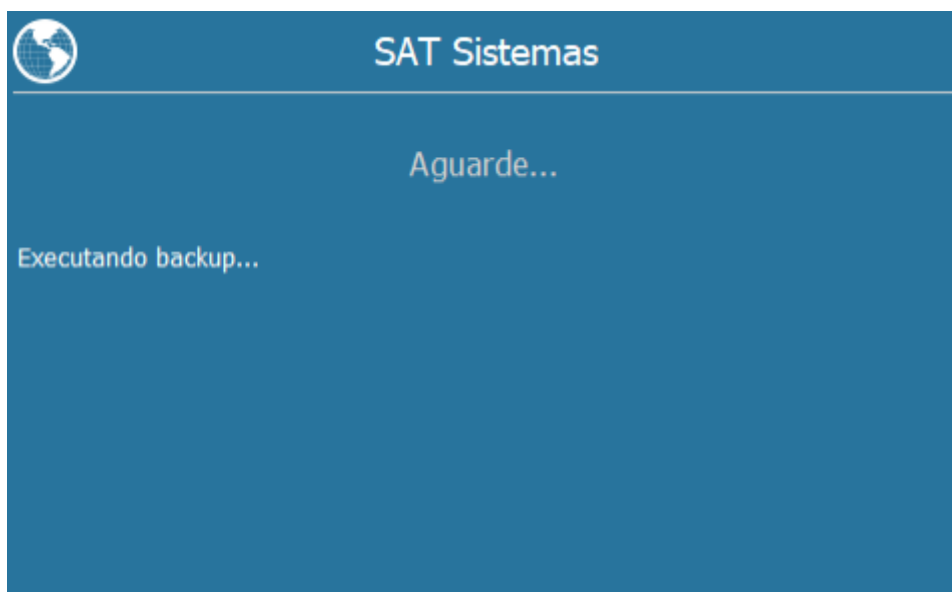


II. Realizando o Backup

Na opção Backup Configurar aparecerá a seguinte tela, em **Selecionar** escolha a pasta na qual deseja salvar o Backup



Clique em **Executar o Backup** e espere o processo de Backup finalizar

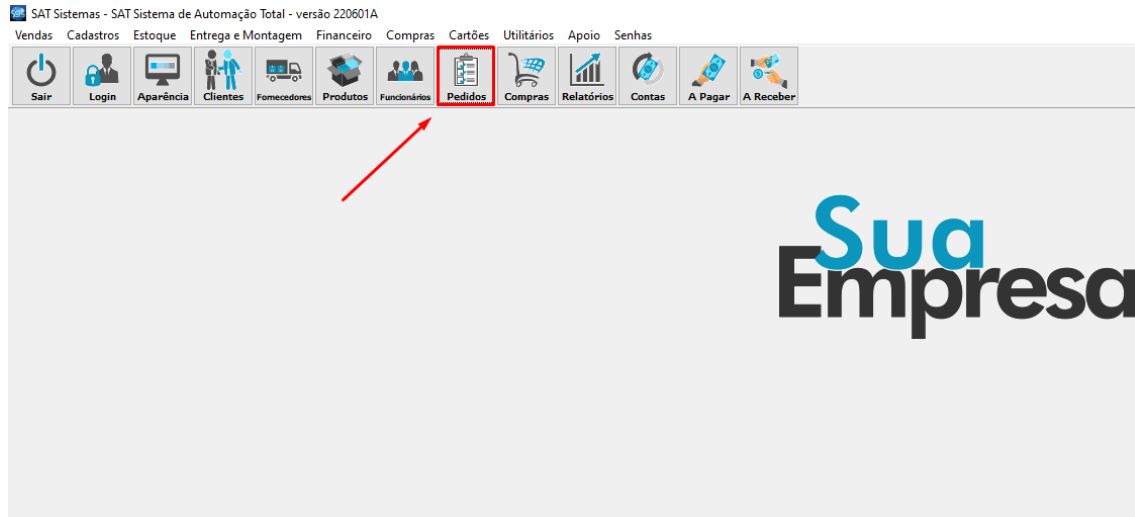


Após o Backup for realizado iremos para o próximo passo

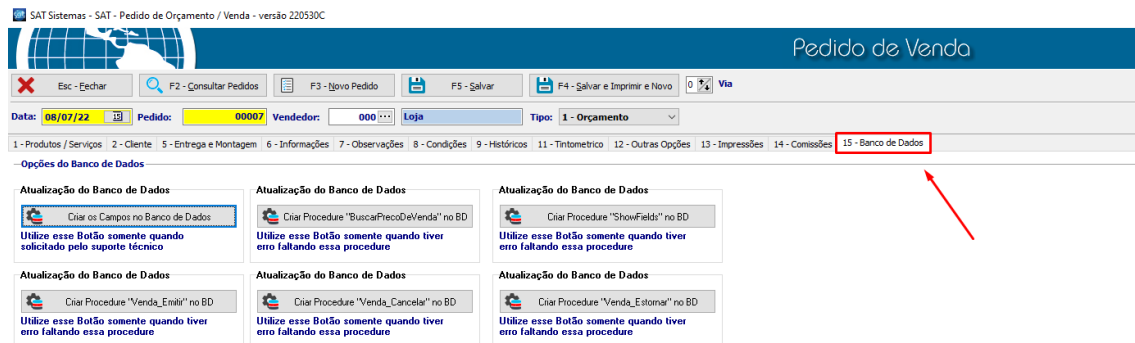
3. Corrigindo o Erro

I. Caminho

Ainda dentro do Sistema da SAT abra a tela **Pedidos**.



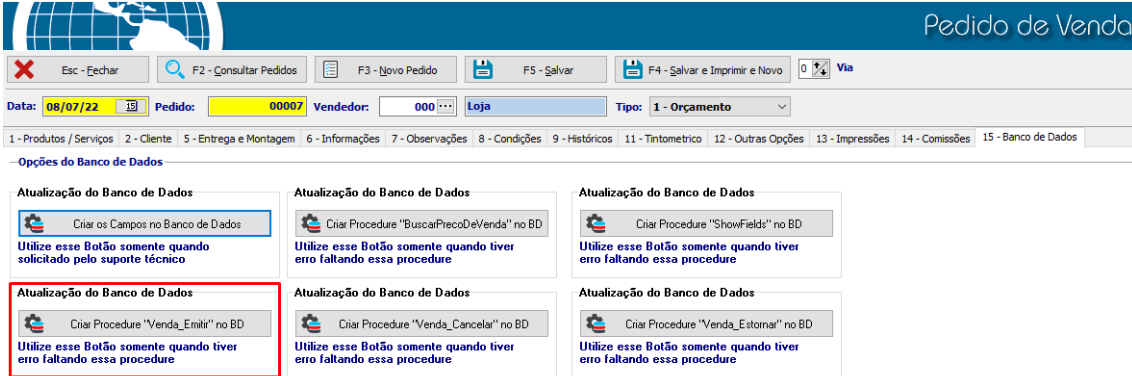
E logo em seguida vá para o seguinte caminho. **Pedidos>Banco de Dados**.



II. Resolução do Problema

Clique em **Criar Procedure "Venda_Emitir" no BD**

SAT Sistemas - SAT - Pedido de Orçamento / Venda - versão 220530C



Atualização do Banco de Dados

Criar os Campos no Banco de Dados

Utilize esse Botão somente quando solicitado pelo suporte técnico

Atualização do Banco de Dados

Criar Procedure "Venda_Emitir" no BD

Utilize esse Botão somente quando tiver erro faltando essa procedure

Atualização do Banco de Dados

Criar Procedure "BuscaPrecoDeVenda" no BD

Utilize esse Botão somente quando tiver erro faltando essa procedure

Atualização do Banco de Dados

Criar Procedure "ShowFields" no BD

Utilize esse Botão somente quando tiver erro faltando essa procedure

Atualização do Banco de Dados

Criar Procedure "Venda_Cancelar" no BD

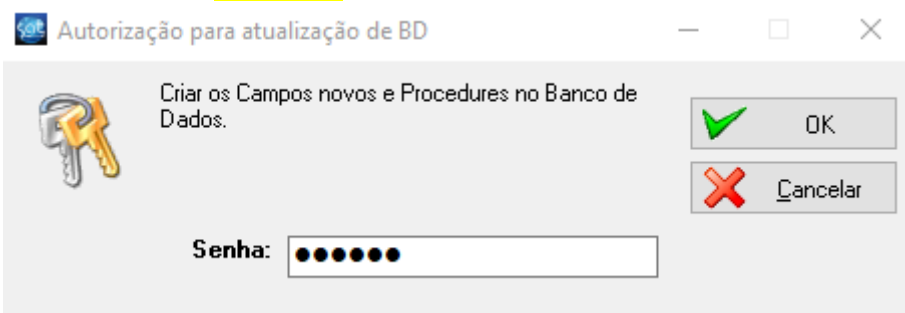
Utilize esse Botão somente quando tiver erro faltando essa procedure

Atualização do Banco de Dados

Criar Procedure "Venda_Estornar" no BD

Utilize esse Botão somente quando tiver erro faltando essa procedure

Insira a senha **SATSAT**



Autorização para atualização de BD

Criar os Campos novos e Procedures no Banco de Dados.

Senha: ●●●●●●

OK

Cancelar

E espere a Procedure ser Criada.

Após isso tente utilizar o PDV novamente, o erro terá sido corrigido.

Fim