



# DOCUMENTAÇÃO

## IFOOD

Configuração e uso do iFood no SAT

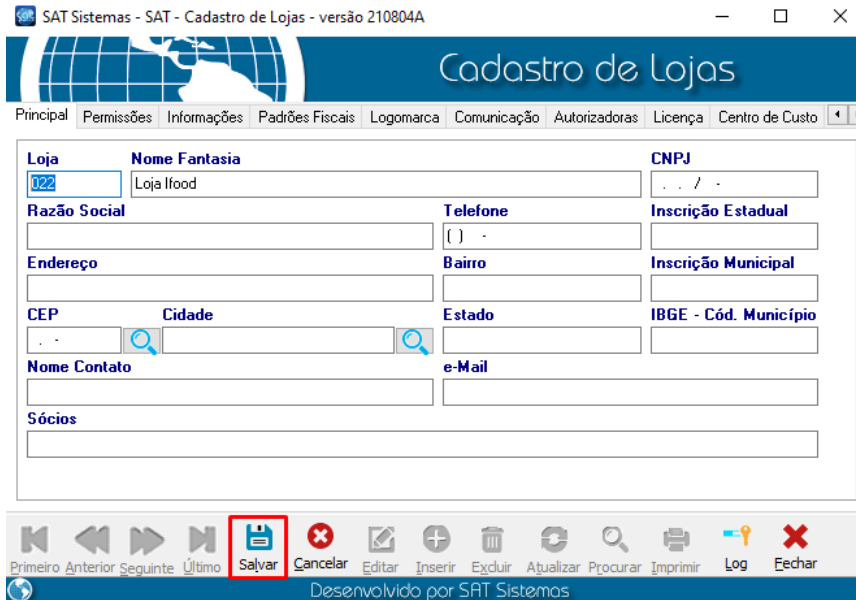
# SUMÁRIO

1. Configuração e acesso iFood
  - I. Configurando a Loja
  - II. Configurando o iFood
  - III. Configurando os produtos
  - IV. Acessando a loja
  - V. Recebendo o pedido no SAT
  - VI. Consultando os pedidos no SAT

# 1. Configuração e acesso iFood

## I – CONFIGURANDO A LOJA

Dentro do SAT acesse o menu **Cadastro** e clique em **Lojas**. Clique em **Inserir**, insira as informações da loja e clique em **Salvar**.



SAT Sistemas - SAT - Cadastro de Lojas - versão 210804A

Cadastro de Lojas

Principal | Permissões | Informações | Padrões Fiscais | Logomarca | Comunicação | Autorizadoras | Licença | Centro de Custo

**Loja** Nome Fantasia CNPJ

022 Loja Ifood

Razão Social Telefone Inscrição Estadual

Endereço Bairro Inscrição Municipal

CEP Cidade Estado IBGE - Cód. Município

Nome Contato e-Mail

Sócios

Primeiro Anterior Seguinte Último **Salvar** Cancelar Editar Inserir Excluir Atualizar Procurar Imprimir Log Fechar

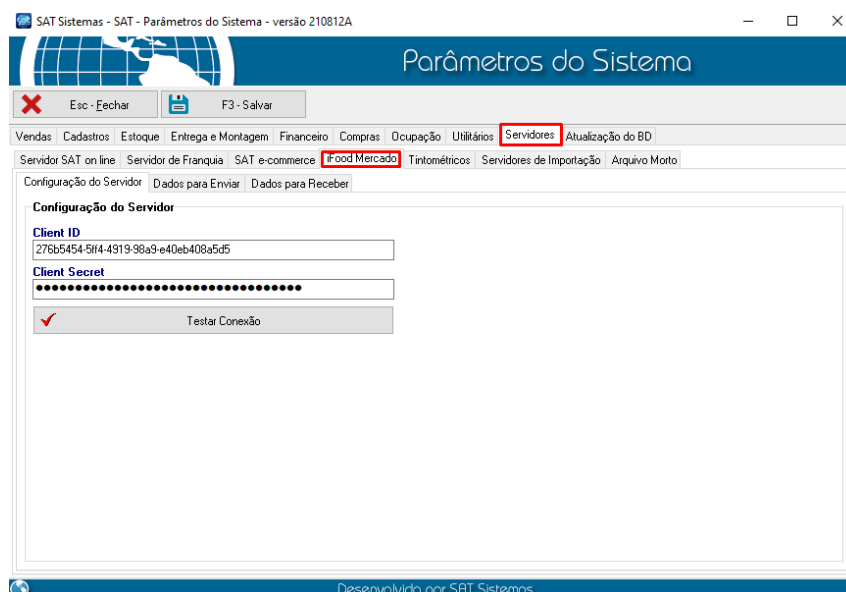
Desenvolvido por SAT Sistemas

Loja teste SAT

CNPJ: 09376659000110

## II – CONFIGURANDO O IFOOD

Dentro do SAT acesse o menu Cadastro e entre na opção **Parâmetros do Sistema**. Dentro da tela de Parâmetros do Sistema, vá na opção **Servidores**, **iFood Mercado** para iniciar as configurações.



SAT Sistemas - SAT - Parâmetros do Sistema - versão 210812A

Parâmetros do Sistema

Esc - Fechar F3 - Salvar

Vendas | Cadastros | Estoque | Entrega e Montagem | Financeiro | Compras | Ocupação | Utilitários | **Servidores** | Atualização do BD

Servidor SAT on line | Servidor de Franquia | SAT e-commerce | **iFood Mercado** | Tintométricos | Servidores de Importação | Arquivo Morto

Configuração do Servidor | Dados para Enviar | Dados para Receber

**Configuração do Servidor**

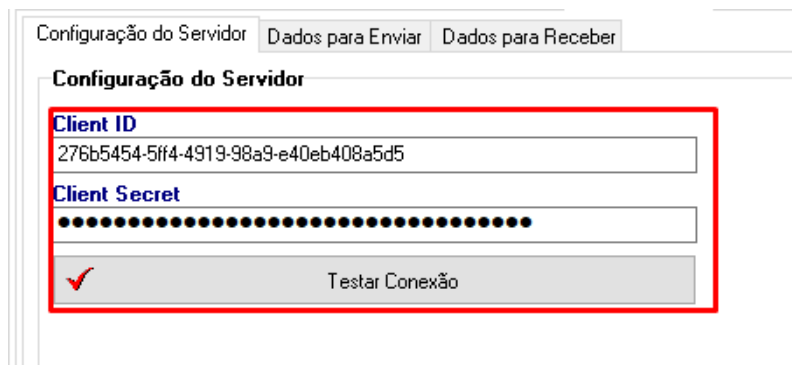
Client ID  
276b54545f14-4919-98a9-e40eb408a5d5

Client Secret  
.....

✓ Testar Conexão

Desenvolvido por SAT Sistemas

Insira o **Cliente ID** e o **Client Secret** fornecidos pelo iFood e teste a conexão.



Configuração do Servidor | Dados para Enviar | Dados para Receber

**Configuração do Servidor**

**Client ID**  
276b5454-5ff4-4919-98a9-e40eb408a5d5

**Client Secret**  
.....

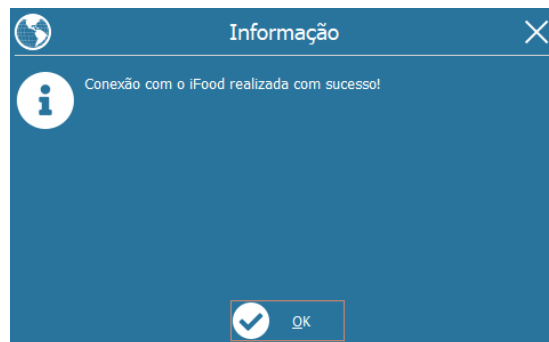
✓ Testar Conexão

Credenciais de teste SAT

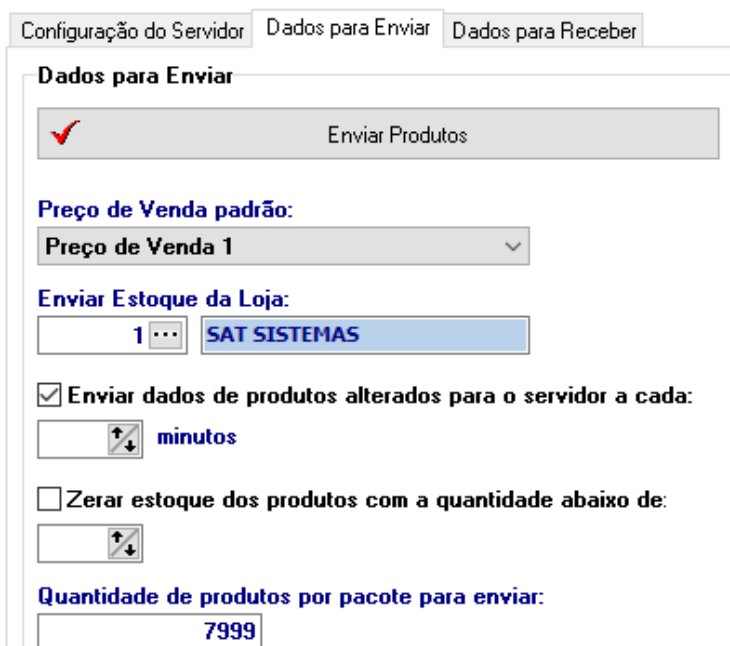
Client ID: 276b5454-5ff4-4919-98a9-e40eb408a5d5

Client Secret: ZqVql0Htuc7~c5om5QzFW9.z07cRn\_O0I\_

Se as informações estiverem corretas a mensagem de conexão realizada com sucesso será exibida.



Na aba dados para enviar é onde iremos enviar os produtos do SAT para o iFood.



Configuração do Servidor | **Dados para Enviar** | Dados para Receber

**Dados para Enviar**

✓ Enviar Produtos

**Preço de Venda padrão:**  
Preço de Venda 1

**Enviar Estoque da Loja:**  
1 SAT SISTEMAS

Enviar dados de produtos alterados para o servidor a cada:  
minutos

Zerar estoque dos produtos com a quantidade abaixo de:

**Quantidade de produtos por pacote para enviar:**  
7999

Na aba Dados para receber é onde vamos configurar o recebimento dos pedidos realizados pelo iFood

Configuração do Servidor | Dados para Enviar | **Dados para Receber**

**Dados para Enviar**

Receber Pedidos

**Receber pedidos na loja:**

Receber Pedidos Automaticamente  minutos

**Forma de pagamento:**

### III – CONFIGURANDO PRODUTOS

Acesse o menu **Cadastro, Produtos**. Dentro da tela de cadastro de produtos, selecione o produto que será enviado para o iFood e vá na aba permissões.

SAT Sistemas - SAT - Cadastro de Produtos - versão 210803A

**Cadastro de Produtos**

Dados | Alterações em Massa | Grupos | Sub-Grupos | Marcas

Código: 00001 Descrição: A Salada de Fruta Procurar:

Principal | Adicionais | **Permissões** | Custo | Fiscal | Código de Barras | Fornecedores | Variação/Composição | Foto | Aplicação | Estoque | Preços

**Marque as Permissões e(ou) Restrições do Produto**

**Opções com Balanças**

- Quantidade Fracionada
- Balança no Caixa
- Produto de Balança (Código de Barras com 7 dígitos)

**Opções de Estoque**

- Permitir Venda com o Estoque Negativo

**Opções Especiais**

- Habilitar Tabela de Tamanhos e Cores
- Permitir Preços com mais que duas Casas Decimais
- Fora de Linha (Não envia para Lojas na sincroniz.)
- Permitir multiplicação no PDV

**Opções de Medicamentos**

Código de Produto da Anvisa   Ao Emitir NF-e preencher os dados: Lote, Data Fabricação e Data Validade

**Relatórios**

- Selecionado para Alteração de Preços
- Selecionado para Devolução
- Incluir no "Relatório de Premiação"

**SAT e-commerce**

- Disponibilizar no e-commerce
- Destacar no e-commerce
- Atualizar no e-commerce

**Descrição Resumida**

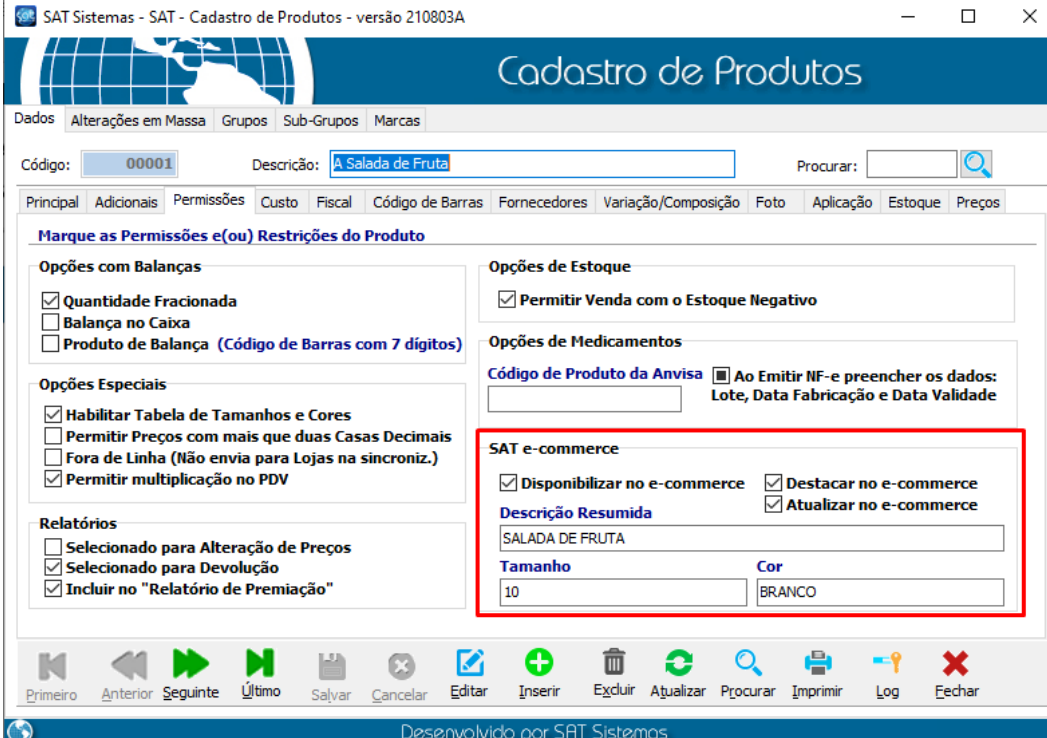
SALADA DE FRUTA

**Tamanho**  **Cor**

Primeiro Anterior Seguinte Último Salvar Cancelar Editar Inserir Excluir Atualizar Procurar Imprimir Log Fechar

Desenvolvido por SAT Sistemas

Dentro da aba de **Permissões** vamos inserir as opções de envio do produto em **SAT e-commerce**.



SAT Sistemas - SAT - Cadastro de Produtos - versão 210803A

Cadastro de Produtos

Dados Alterações em Massa Grupos Sub-Grupos Marcas

Código: 00001 Descrição: A Salada de Fruta Procurar:

Principal Adicionais Permissões Custo Fiscal Código de Barras Fornecedores Variação/Composição Foto Aplicação Estoque Preços

Marque as Permissões e(ou) Restrições do Produto

**Opções com Balanças**

- Quantidade Fracionada
- Balança no Caixa
- Produto de Balança (Código de Barras com 7 dígitos)

**Opções de Estoques**

- Permitir Venda com o Estoque Negativo

**Opções Especiais**

- Habilitar Tabela de Tamanhos e Cores
- Permitir Preços com mais que duas Casas Decimais
- Fora de Linha (Não envia para Lojas na sincroniz.)
- Permitir multiplicação no PDV

**Opções de Medicamentos**

Código de Produto da Anvisa   Ao Emitir NF-e preencher os dados: Lote, Data Fabricação e Data Validade

**Relatórios**

- Selecionado para Alteração de Preços
- Selecionado para Devolução
- Incluir no "Relatório de Premiação"

**SAT e-commerce**

- Disponibilizar no e-commerce
- Destacar no e-commerce
- Atualizar no e-commerce

**Descrição Resumida**

SALADA DE FRUTA

**Tamanho**  **Cor**

Primeiro Anterior Seguinte Último Salvar Cancelar Editar Inserir Excluir Atualizar Procurar Imprimir Log Echar

Desenvolvido por SAT Sistemas

**Disponibilizar o no e-commerce:** Habilita o produto para ser enviado para a loja.

**Destacar no e-commerce:** Define se o produto vai estar em destaque na loja.

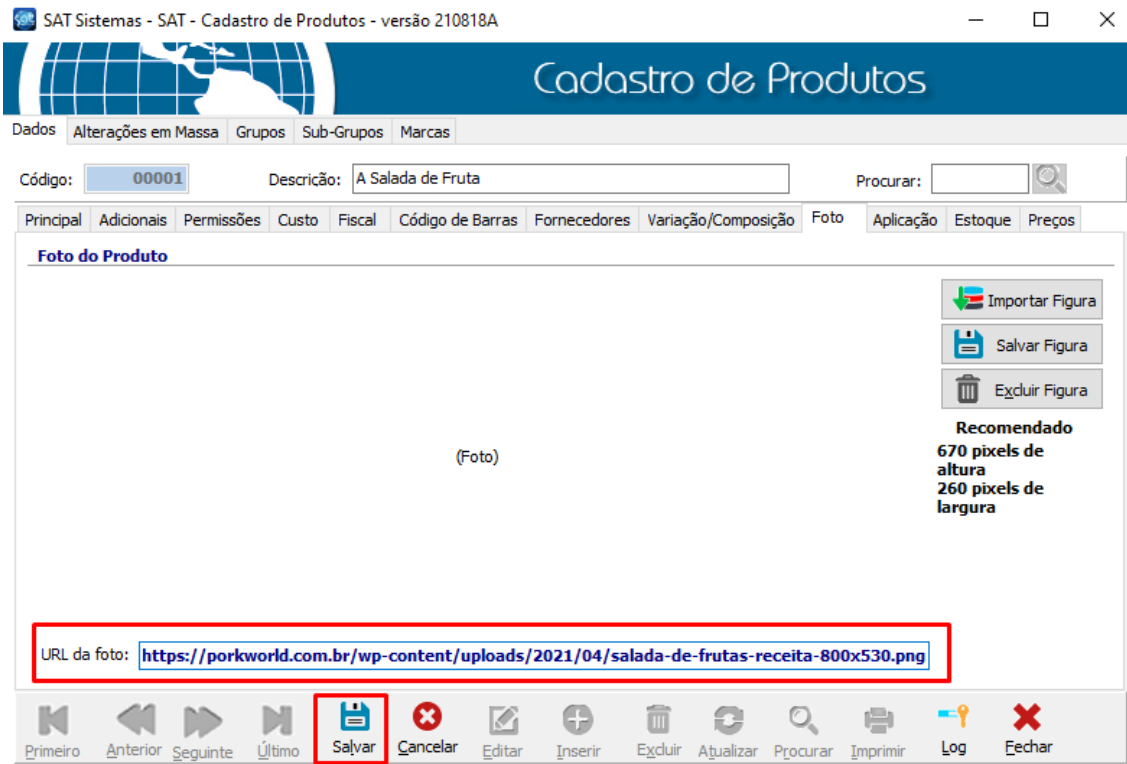
**Atualizar no e-commerce:** Faz a atualização do cadastro do produto na loja.

**Descrição Resumida:** Descrição que irá aparecer na loja.

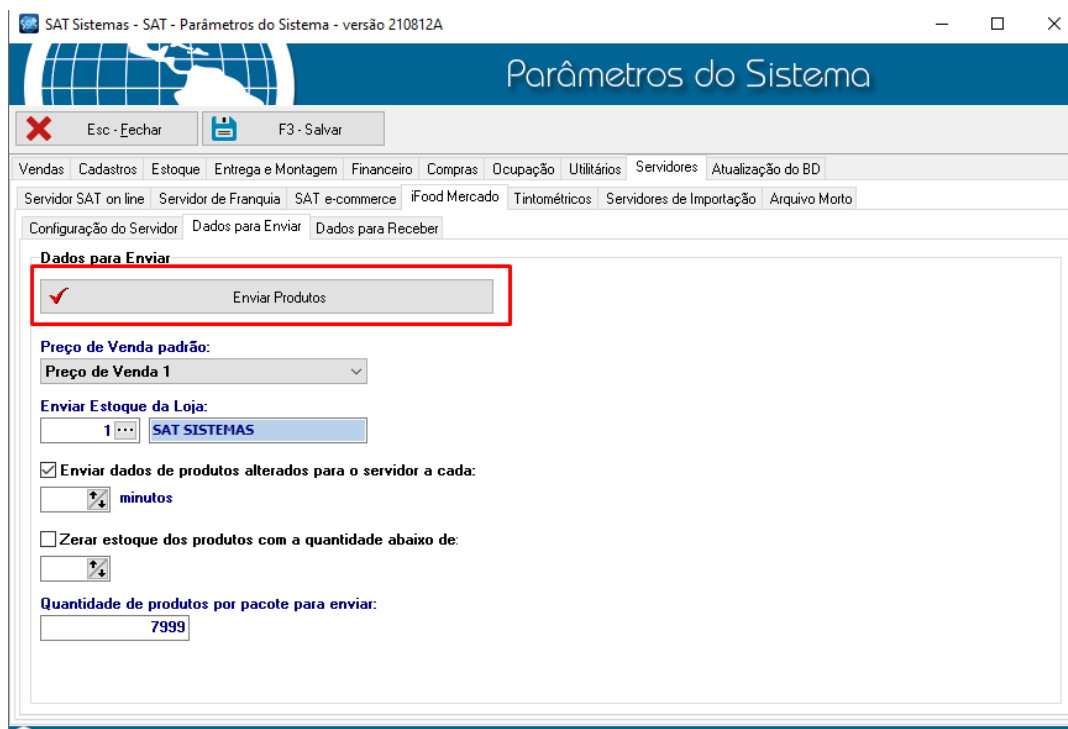
**Tamanho:** Tamanho do produto que irá mostrar na loja.

**Cor:** Cor do produto que será mostrado na loja.

Para o e-commerce também é necessário que o produto tenha a foto configurada. Para inserir a foto do produto, acesse a aba **Foto** e cole o link da imagem e clique em **Salvar**.



Com essas configurações feitas já é possível enviar os produtos para a loja através da tela de parâmetros do sistema.

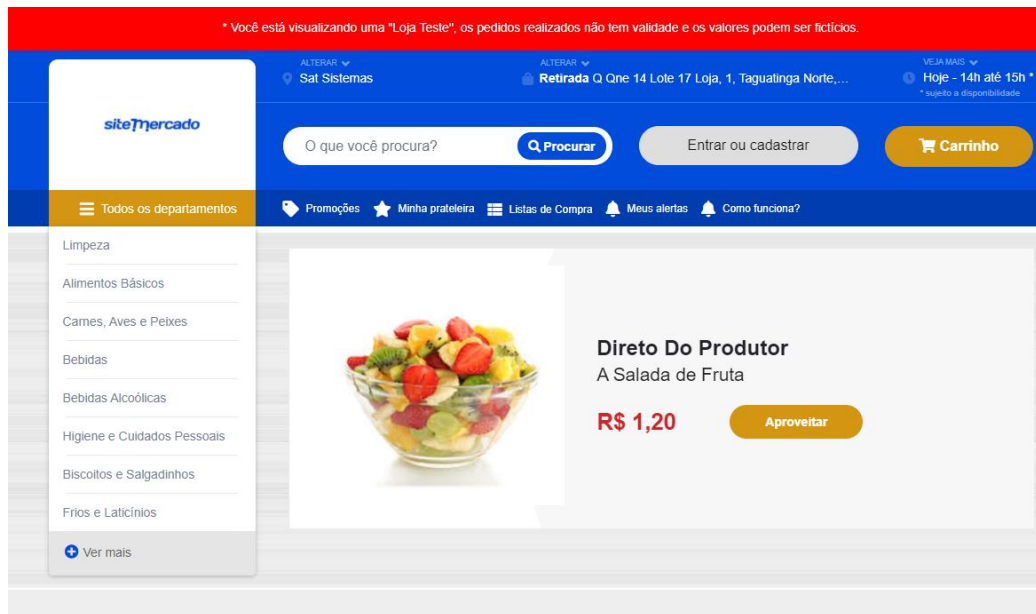


Para enviar o produto é necessário que ele possua todas as configurações descritas no passo II, ele também precisa ter estoque dentro do sistema, pois a loja online vai utilizar esse estoque.

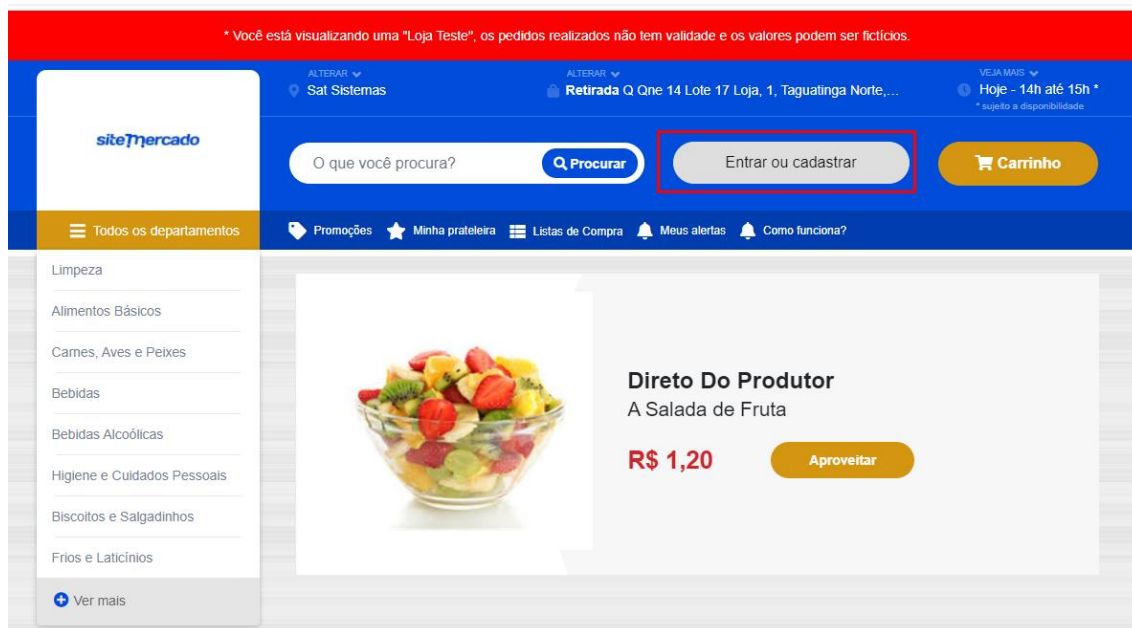
#### IV – ACESSANDO A LOJA

Para acessar a loja entre pelo link abaixo.

<https://lojateste.sitemercado.com.br/sat-sistemas/taguatinga-sat-sistemas-taguatinga-norte-q-qne-14-lote-17-loja>

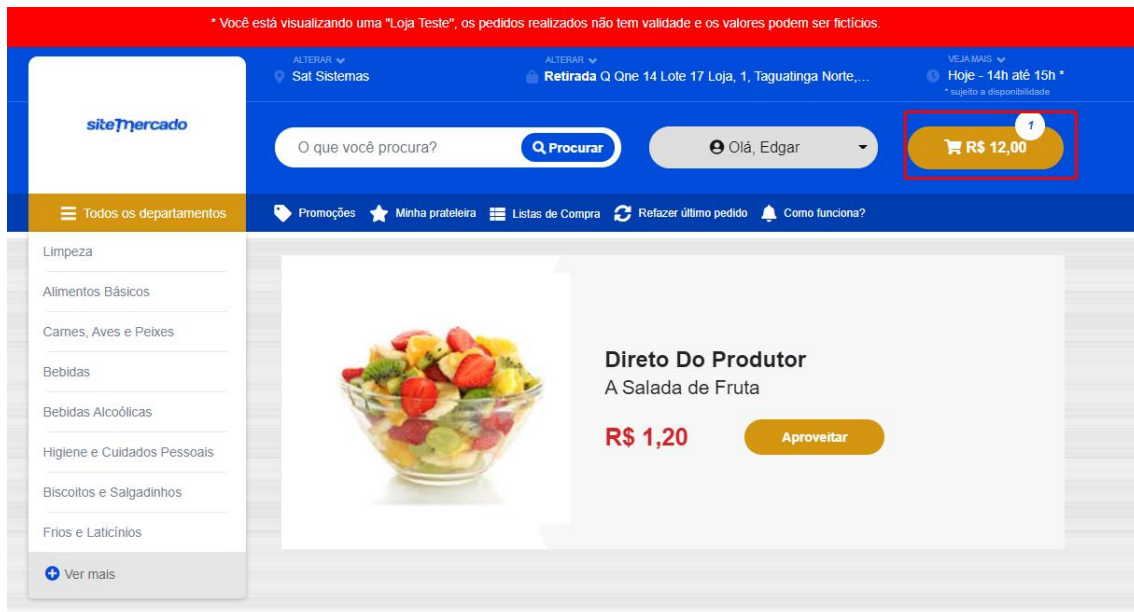


Realize um cadastro na loja para realizarmos uma compra.






Com o cadastro na loja feito, vamos realizar uma compra. Adicione os produtos (O valor da compra tem que ser superior a 10 reais), depois vamos acessar o carrinho de compras.



Dentro do carrinho, verifique os valores e vamos para o pagamento.



Escolha o horário para retirar o pedido.

siteMercado **Sat Sistemas**  
Sat Sistemas

Edgar de Souza Alves  
Dados para contato

Q One 14 Lote 17 Loja, 1, Taguatinga Norte, Taguatinga  
Retirada da compra na loja

**Escolha o melhor horário para retirar o seu pedido.**  
Horário da Retirada

Hoje, 15h até 16h	Hoje, 16h até 17h
Hoje, 17h até 18h	Hoje, 18h até 19h

Outros dias e horários

Escolha como quer pagar o seu pedido.  
Forma de Pagamento

Produtos  
1 itens

< Continuar comprando

Tem Cupom? [Adicionar](#)

Subtotal da Compra R\$ 12,00

Serviços > [Entender](#) R\$ 4,00

**TOTAL R\$ 16,00**

Quero CPF na nota

Concluir Pedido

Selecione a forma de pagamento e clique em salvar dados.

siteMercado **Sat Sistemas**  
Sat Sistemas

Edgar de Souza Alves  
Dados para contato

Q One 14 Lote 17 Loja, 1, Taguatinga Norte, Taguatinga  
Retirada da compra na loja

Hoje, 18 de Agosto - 16h até 17h  
Horário da Retirada

**Escolha como quer pagar o seu pedido.**  
Forma de Pagamento

Pagar na Entrega/Retirada com...  
Mastercard Crédito

Salvar Dados

Produtos  
1 itens

< Continuar comprando

Tem Cupom? [Adicionar](#)

Subtotal da Compra R\$ 12,00

Serviços > [Entender](#) R\$ 4,00

**TOTAL R\$ 16,00**

Quero CPF na nota

Concluir Pedido

Clique em concluir pedido.

< Continuar comprando

Tem Cupom? [Adicionar](#)

Subtotal da Compra R\$ 12,00

Serviços > [Entender](#) R\$ 4,00

**TOTAL R\$ 16,00**

Quero CPF na nota

**Concluir Pedido**

Pronto o pedido foi realizado. Para ver mais detalhes do pedido você pode consultar clicando em detalhes do pedido conforme imagem abaixo.

site**mercado**

**Sat Sistemas**  
Sat Sistemas



**Seu pedido foi realizado com sucesso!**

[Detalhes do pedido #14238-D24903796](#)

**Quer ser avisado** quando estes produtos entrarem em promoção?



A Salada de Fruta

**Ativar Alerta de Preço**



FOTO INDISPONÍVEL

Rodo Buffalo Chapa Galvanizada 40Cm 1 Un

**Ativar Alerta de Preço**

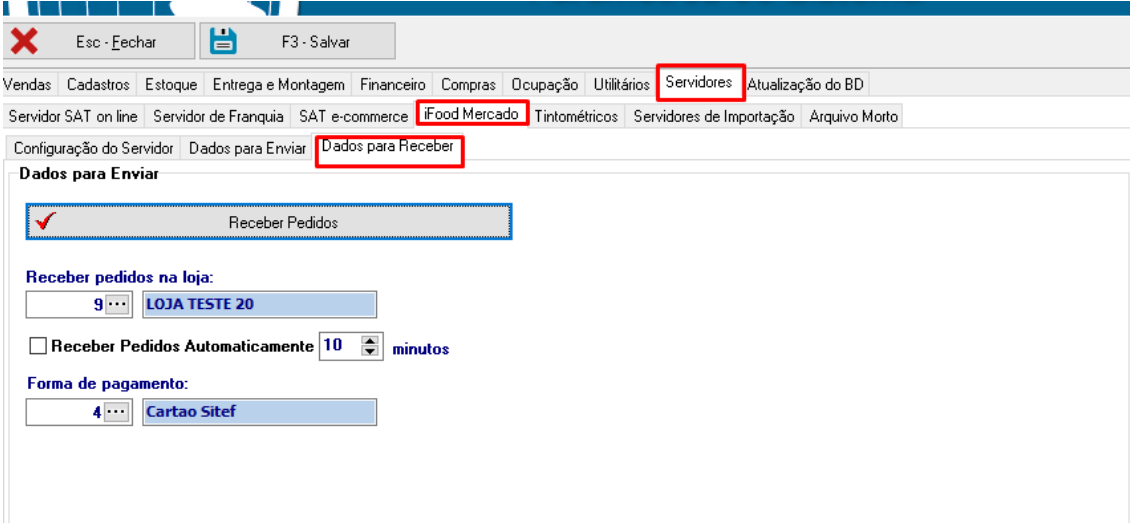


A Salada de Fruta

**Ativar Alerta de Preço**

## V – RECEBENDO PEDIDO NO SAT

No SAT acesse a tela de **Cadastro, Parâmetros do Sistema**, acesse a aba **Servidores, iFood Mercado, Dados para receber**.



Esc - Fechar F3 - Salvar

Vendas Cadastros Estoque Entrega e Montagem Financeiro Compras Ocupação Utilitários **Servidores** Atualização do BD

Servidor SAT on line Servidor de Franquia SAT e-commerce **iFood Mercado** Tintométricos Servidores de Importação Arquivo Morto

Configuração do Servidor Dados para Enviar **Dados para Receber**

**Dados para Enviar**

Receber Pedidos

**Receber pedidos na loja:**

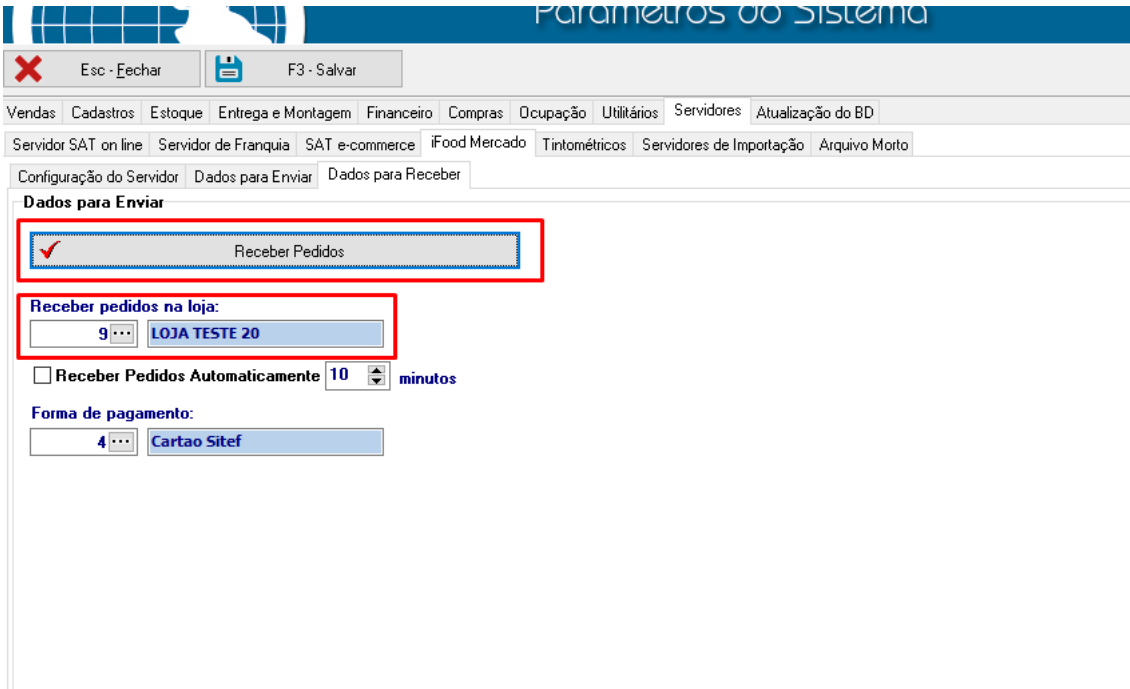
9... LOJA TESTE 20

Receber Pedidos Automaticamente 10 minutos

**Forma de pagamento:**

4... Cartao Sitef

Selecione a loja onde foi realizada a compra e clique em **Receber Pedidos**. (Se a opção **Receber Pedidos Automaticamente** estiver marcada, o sistema vai receber os pedidos no tempo que for determinado)



Esc - Fechar F3 - Salvar

Vendas Cadastros Estoque Entrega e Montagem Financeiro Compras Ocupação Utilitários Servidores Atualização do BD

Servidor SAT on line Servidor de Franquia SAT e-commerce iFood Mercado Tintométricos Servidores de Importação Arquivo Morto

Configuração do Servidor Dados para Enviar **Dados para Receber**

**Dados para Enviar**

Receber Pedidos

**Receber pedidos na loja:**

9... LOJA TESTE 20

Receber Pedidos Automaticamente 10 minutos

**Forma de pagamento:**

4... Cartao Sitef

Após clicar em **Receber Pedidos**, o sistema vai buscar todos os pedidos realizados na loja que ainda não foram registrados no sistema.



## VI – CONSULTANDO OS PEDIDOS PELO SAT

Acesse a tela de **Pedidos** e clique em **F2-Consultar Pedidos**.



Utilize os filtros para consultar os pedidos. Selecione o pedido desejado e clique em OK.

**Listar Pedidos**

Listar Pedidos | Listar Ordens de Serviços | Listar Agenda Técnica

Filtros principais | Formas de Pgmt | Fiscal | Exibições

Período: 18/08/21 a 18/08/21 | Loja: 009 LOJA TESTE 20 | Tipo: Todos

Pedido: Todos | Vendedor: Todos | Recebido: Todos

Vínculo: Todos | Caixa: Todos | Entrega: Todos

Valor: a | Motorista: Todos | Período: Todos

Terminal: | Associado: Todos | Cancelado: Não Cancela

Limitar a: 100 | Registros: Cliente: Todos | Status: Todos

F2 - Consultar | Receber | Abrir Gaveta | Alterar Status | Agrupar Pedidos

Data	Pedido	Código	Cliente	Loja	Vendedor	Tipo	Total	Vínculo	Cancelado	NFC-e	NF-e
18/08/21	2361586	00128	Edgar de Souza Alves	009	Loja	O	16,00	0			

Imprimir | Imprimir | **OK** | Cancelar | Qde: 1 | Total: R\$ 16,00

Entre na aba 7 – Observações.

SAT Sistemas - SAT - Pedido de Orçamento / Venda - versão 210816A

Pedido de Venda

Esc - Fechar | F2 - Consultar Pedidos | F3 - Novo Pedido | F5 - Salvar | F4 - Salvar e Imprimir e Novo | 0 via

Data: 18/08/21 | Pedido: 1452361586 | Vendedor: 000 | Loja: | Tipo: 1 - Orçamento

1 - Produtos / Serviços | 2 - Cliente | 3 - Ordem de Serviço | 5 - Entrega e Montagem | 6 - Informações | **7 - Observações** | 8 - Condições | 9 - Históricos | 10 - Despesas | 11 - Tintométrico | 12 - Outras Opções | 13 - Impressões | 14 - Banco de Dados

- Digite os Produtos e Serviços do Pedido

Item	Código	Código de Barras	Tamanho	Qtde	Unidade	Descrição do Produto	Valor Unit.	Total R\$	CFOP	NF-e	Vendedor	IPI	Descrição Detalhada	Descrição Fiscal	Loja Entr.	Entregar?	Nº Entrega	Data Entr.	Entregue	Qde
1	10053	12345678901234		10		A Salada de Fruta	1,20	12,00	1		0				009	N	1	18/08/21		

Pressione Ctrl+Enter para Lista ou Ctrl+Delete para excluir

Nessa aba será apresentada as informações do pedido.

SAT Sistemas - SAT - Pedido de Orçamento / Venda - versão 210816A

Esc - Fechar F2 - Consultar Pedidos F3 - Novo Pedido F5 - Salvar F4 - Salvar e Imprimir e N

Data: 18/08/21 Pedido: 1452361586 Vendedor: 000 Loja Tipo: 1 - Orçamento

1 - Produtos / Serviços 2 - Cliente 3 - Ordem de Serviço 5 - Entrega e Montagem 6 - Informações 7 - Observações 8 - Condições 9 - Históricos 10 - De

**Informações Adicionais Principais**

Pedido Recebido Via Ifood Mercado  
Id: 434147048  
Código: 14238-D24903796

Altere o Tipo para **3-Pedido de Venda** e clique em **Salvar** para finalizar o pedido que veio do iFood

SAT Sistemas - SAT - Pedido de Orçamento / Venda - versão 210823A

Pedido de Venda

Esc - Fechar F2 - Consultar Pedidos F3 - Novo Pedido F5 - Salvar F4 - Salvar e Imprimir e Novo 1 2 3 4 5 6 7 8 9 10 11 12 13 14 15 16 17 18 19 20 21 22 23 24 25 26 27 28 29 30 31 32 33 34 35 36 37 38 39 40 41 42 43 44 45 46 47 48 49 50 via

Data: 23/08/21 Pedido: 1452361587 Vendedor: 000 Loja Tipo: 3 - Pedido de Venda

1 - Produtos / Serviços 2 - Cliente 3 - Ordem de Serviço 5 - Entrega e Montagem 6 - Informações 7 - Observações 8 - Condições 9 - Históricos 10 - Despesas 11 - Tintométrico 12 - Outras Opções 13 - Impressões 15 - Nota Fiscal

**Digite os Produtos e Serviços do Pedido**

Item	Código	Código de Barras	Tamanho	Qtde.	Unidade	Descrição do Produto	Valor Unit.	Total R\$	CFOP	NF-e	Vendedor	IP	Descrição Detalhada	Descrição Fiscal	Loja Entr.	Entregar?	NP Entrega	Data Entr.	Entreg
1	10053	12345678901234		10		A Salada de Fruta	1,20	12,00	1		0				009	N	1	23/08/21	

**Digite a Forma de Pagamento do Pedido**

Cód. Pagamento	Nome do Cliente	Valor R\$	Valor Conv.	Data Vencimento	Documento	Parcelas	TEF	Autorizador	Cartão	Operação	NSU TEF	NSU Autorizadora	Autorização	CNPJ Autorizadora
4	Cartao Site: Edgar de Souza Alves	16,00	16,00	23/08/21		1				Mastercard				