



DOCUMENTAÇÃO

COMO GERAR ARQUIVO SPED FISCAL

SUMÁRIO

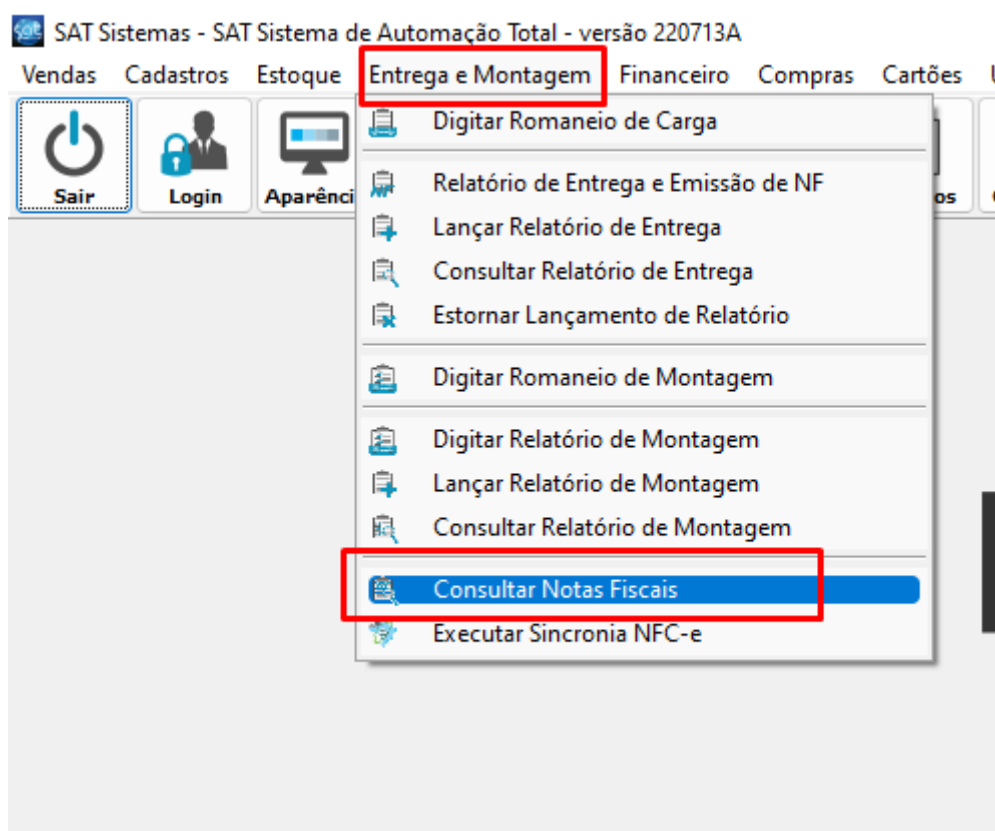
1. Como Gerar Arquivo SPED Fiscal

- I. Consultar Notas Fiscais
- II. Menu Fiscal
- III. Vendas do Período
- IV. Lista de Lojas

1. Como Gerar Arquivo SPED Fiscal

I – CONSULTAR NOTAS FISCAIS

Acesse o “**Entrega e Montagem**” clique em “**Consultar Notas Fiscais**”.



Baixe as NFe(s) emitidas para o CNPJ pelo Manifesto do Destinatário. Marcando os checkboxes conforme imagem abaixo

SAT Sistemas - SAT Desenvolvimento - versão 220713A

Vendas Cadastros Estoque Entrega e Montagem Financeiro Compras Mesas Utilitários Apoio Senhas

Sair Login Aparência Clientes Fomecedores Produtos Funcionários Pedidos Compras Relatórios Contas A Pagar A Receber

SAT Sistemas - SAT - Consultar Notas Fiscais - versão 220714B

Consultar Notas Fiscais

Esc - Fechar F2 - Consultar Notas F6 - Imprimir Relatório Inserir pelo arquivo XML Baixar NFe(s) pelo Manifesto do Destinatário

1 - Filtros de Pesquisa 2 - Notas Fiscais 4 - Dados do Destinatário 5 - Visualizar XML 6 - Bancos de Dados

Filtros da NF-e/NFC-e/MDF-e

Período: 04/08/22 a 04/08/22

Número NF: 1 a 9999999

Série: 0

Loja: 1 SAT Sistemas

CFOP: Todos

Produto: Todos

Forma Pqto: Todos

Natureza:

Chave da NF-e/NFC-e:

Entrada/Saida: 0 - Todos

Modelo: 0 - Todos

Cancelada: 0 - Todas

Autorizada: 0 - Todos

Contingência: 0 - Todas

Denegada: 0 - Todas

Ambiente: 1 - Produção

Manifestação: 1 - Sem Manifestaçã

Manifesto: 1 - Baixadas pelo Mai

MDF-e Encerrado: 0 - Todos

ATENÇÃO! Caso tenha que colocar mais de uma chave de Nota Fiscal, utilize a vírgula para separar cada uma delas.

Consulte as NFe(s) Baixadas pelo Manifesto em produção.

SAT Sistemas - SAT - Consultar Notas Fiscais - versão 220714B

Consultar Notas Fiscais

Esc - Fechar F2 - Consultar Notas F6 - Imprimir Relatório Inserir pelo arquivo XML Baixar NFe(s) pelo Manifesto do Destinatário

1 - Filtros de Pesquisa 2 - Notas Fiscais 4 - Dados do Destinatário 5 - Visualizar XML 6 - Bancos de Dados

Filtros da NF-e/NFC-e/MDF-e

Período: 04/08/22 a 04/08/22

Número NF: 1 a 9999999

Série: 0

Loja: 1 SAT Sistemas

CFOP: Todos

Produto: Todos

Forma Pqto: Todos

Natureza:

Chave da NF-e/NFC-e:

Entrada/Saida: 0 - Todos

Modelo: 0 - Todos

Cancelada: 0 - Todas

Autorizada: 0 - Todos

Contingência: 0 - Todas

Denegada: 0 - Todas

Ambiente: 1 - Produção

Manifestação: 1 - Sem Manifestaçã

Manifesto: 1 - Baixadas pelo Mai

MDF-e Encerrado: 0 - Todos

ATENÇÃO! Caso tenha que colocar mais de uma chave de Nota Fiscal, utilize a vírgula para separar cada uma delas.

Emitente

Loja: Todas

Fornecedor: Todos

CNPJ:

Razão Social:

Destinatário

Loja: Todas

Fornecedor: Todos

Cliente: Todos

Altere o tipo de itens para o correto.

SAT Sistemas - SAT - Consultar Notas Fiscais - versão 220714B

Consultar Notas Fiscais

Esc - Echar | F2 - Consultar Notas | F6 - Imprimir Relatório | Inserir pelo arquivo XML | Baixar NF(s) pelo Manifesto do Destinatário

1 - Filtros de Pesquisa | 2 - Notas Fiscais | 4 - Dados do Destinatário | 5 - Visualizar XML | 6 - Bancos de Dados

Consultar na SEFAZ: Pela Chave de Acesso, Pelo Navegador, Sincronia NFC-e

Inutilizar: NF-e, NFC-e

* ATENÇÃO! Requer conhecimento técnico

Carta de Correção: Nova Carta, Reimprimir Carta

Conferir Numeração: Número NF: 1 a 1, Verificar Numeração, Exibir Chave de Acesso

Manifesto do Destinatário: Alterar Situação, Alterar Tipo de Itens, Download do XML

F3 - Editar | E4 - Cancelar | F5 - Reimprimir | Visualizar NFC-e | Enviar por E-mail | Exportar XMLs | E7 - Encerrar MDF-e

Arraste a coluna aqui para agrupar

Último Erro de Autorização	NSU do Manifesto	Situação da Manifestação	Tipo de Itens	Entrada ou Saída	Ambiente	Tem Carta de Correção	Vinculo
	480		00 - Mercadoria para Revenda	Saída	Produção	<input type="checkbox"/>	
	477		00 - Mercadoria para Revenda	Saída	Produção	<input type="checkbox"/>	

SAT Sistemas - SAT - Consultar Notas Fiscais - versão 220714B

Consultar Notas Fiscais

Esc - Echar | F2 - Consultar Notas | F6 - Imprimir Relatório | Inserir pelo arquivo XML | Baixar NF(s) pelo Manifesto do Destinatário

1 - Filtros de Pesquisa | 2 - Notas Fiscais | 4 - Dados do Destinatário | 5 - Visualizar XML | 6 - Bancos de Dados

Consultar na SEFAZ: Pela Chave de Acesso, Pelo Navegador, Sincronia NFC-e

Inutilizar: NF-e, NFC-e

* ATENÇÃO! Requer conhecimento técnico

Carta de Correção: Nova Carta, Reimprimir Carta

Conferir Numeração: Número NF: 1 a 1, Verificar Numeração, Exibir Chave de Acesso

Manifesto do Destinatário: Alterar Situação, Alterar Tipo de Itens, Download do XML

F3 - Editar | E4 - Cancelar | F5 - Reimprimir | Visualizar NFC-e | Enviar por E-mail | Exportar XMLs | E7 - Encerrar MDF-e

Arraste a coluna aqui para agrupar

Último Erro de Autorização	NSU do Manifesto	Situação da Manifestação	Tipo de Itens	Entrada ou Saída	Ambiente	Tem Carta de Correção	Vinculo	Recibo de Entrega	Emitente Cod. Loja
	480		00 - Mercadoria para Revenda	Saída	Produção	<input type="checkbox"/>			
	477		00 - Mercadoria para Revenda	Saída	Produção	<input type="checkbox"/>			

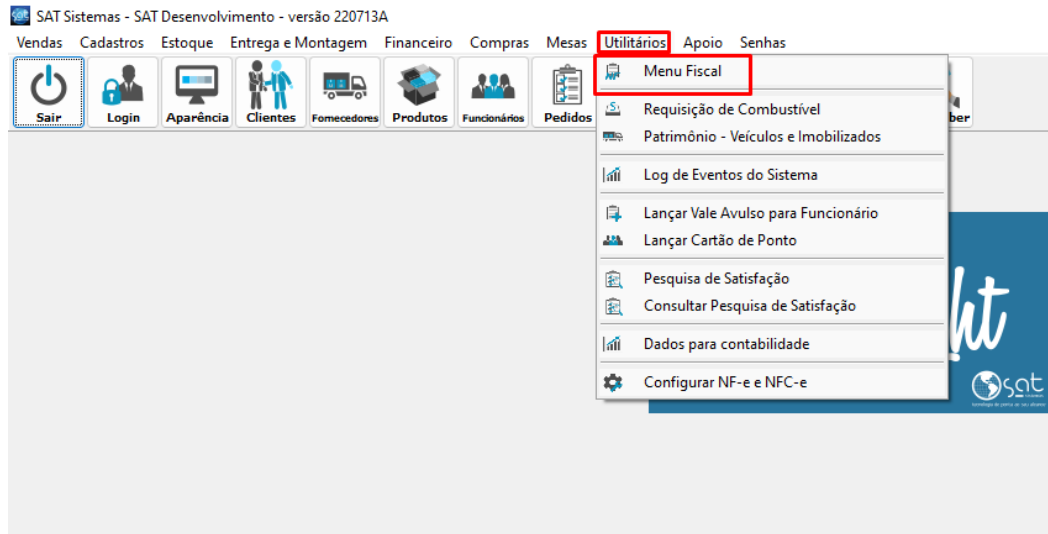
Alterar Tipo de Itens

Selecione um tipo

- 00 - Mercadoria para Revenda
- 01 - Matéria-prima
- 02 - Embalagem
- 03 - Produto em Processo
- 04 - Produto Acabado
- 05 - Subproduto
- 06 - Produto Intermediário
- 07 - Material de Uso e Consumo

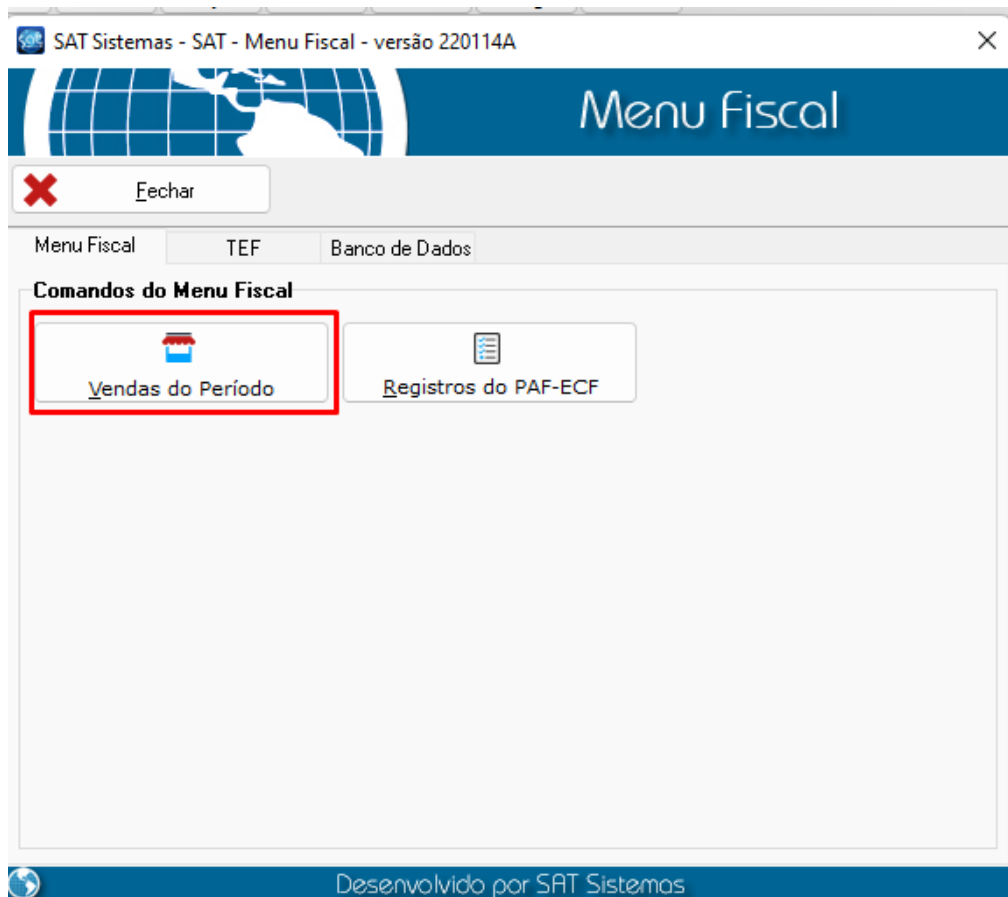
II – MENU FISCAL

Acesse o “**Utilitários**” clique em “**Menu Fiscal**”.

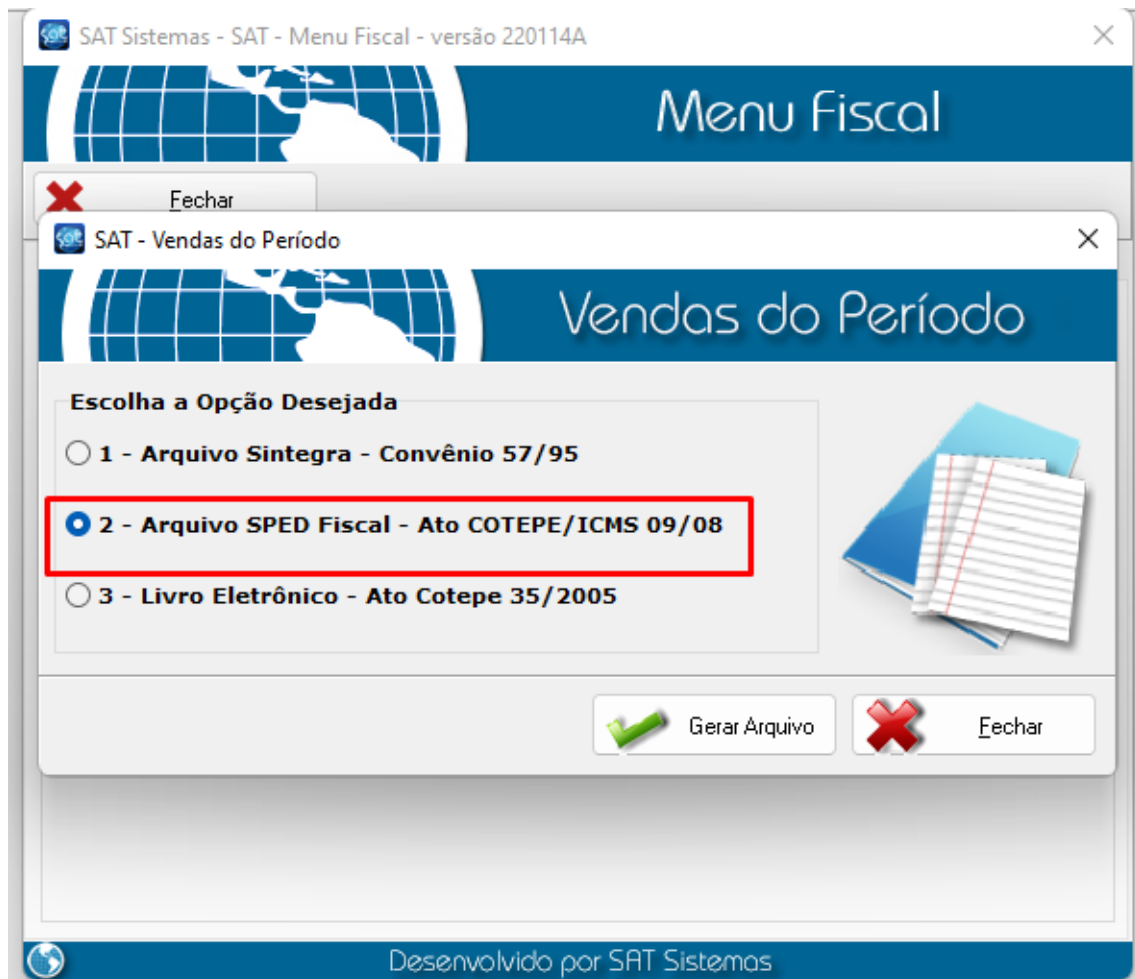


III – VENDAS DO PERÍODO

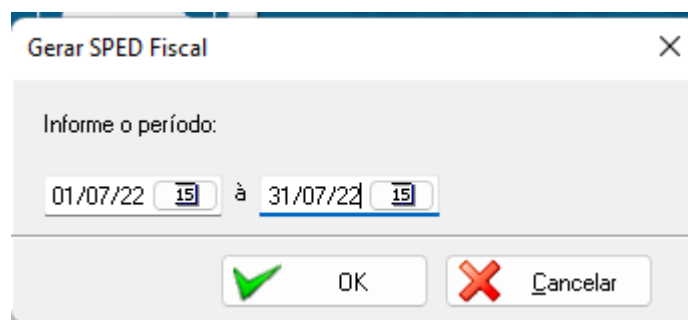
Logo após entrar na tela “Menu Fiscal” encaminhe-se para “**Vendas do Período**”.



Insira a opção “**2 – Arquivo SPED Fiscal – Ato COTEPE/ICMS 09/08**” em seguida “**Gerar Arquivo**”

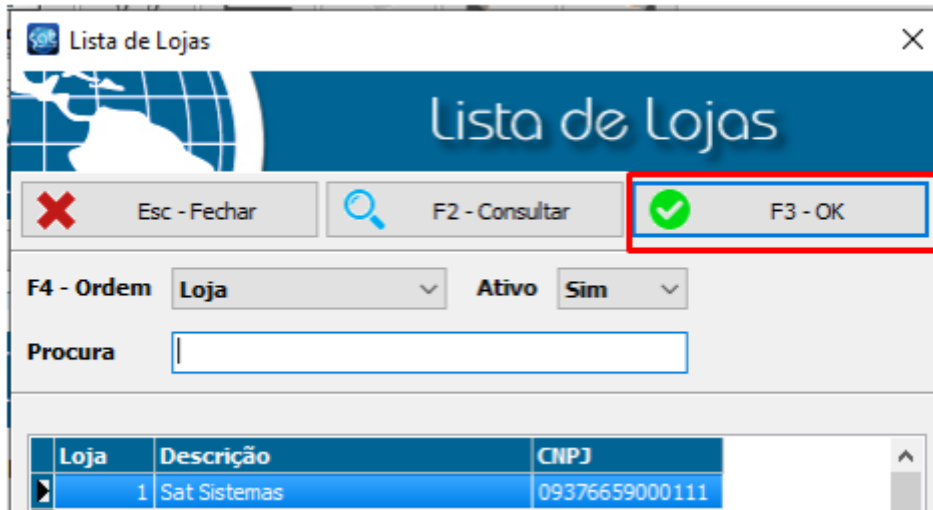


Feito o processo anterior, surge automaticamente uma tela para informar o período



IV – LISTA DE LOJAS

Inserindo o período coloque a loja e clique em “F3 – OK”



O Arquivo será Gerado com sucesso!

