DOCUMENTAÇÃO

ERRO PARA EMITIR NF-E, NOMENCLATURA ERRADA.

Arrumando o erro para emitir NF-e nomenclatura errada e sai errado na nota.

SUMÁRIO

1. Passo a passo para emitir NF-e com nomenclatura correta.
    I. Abrindo o sistema e buscando o produto.
    II. Identificando o erro da nomenclatura.
    III. Alterando a nomenclatura

1. Passo a passo para emitir NF-e com nomenclatura correta.

I – Abrindo o sistema e buscando o produto.

Entre no SAT Sistemas e clique na aba produtos, em seguida vá até a aba "Adicionais".

Caso saiba qual o código do produto você pode procurar na opção "Procurar" com o código do produto.

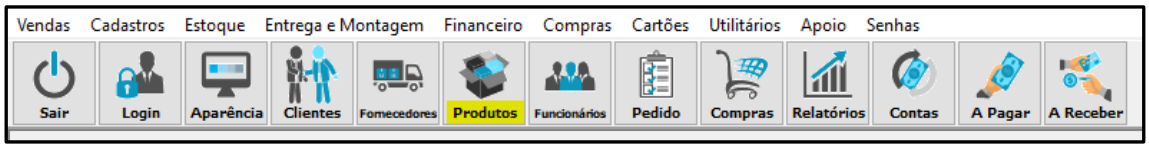

Caso não saiba o código do produto, basta clicar em “clicar em procurar” na “lupa” grande na parte de baixo, então abrirá outra tela.

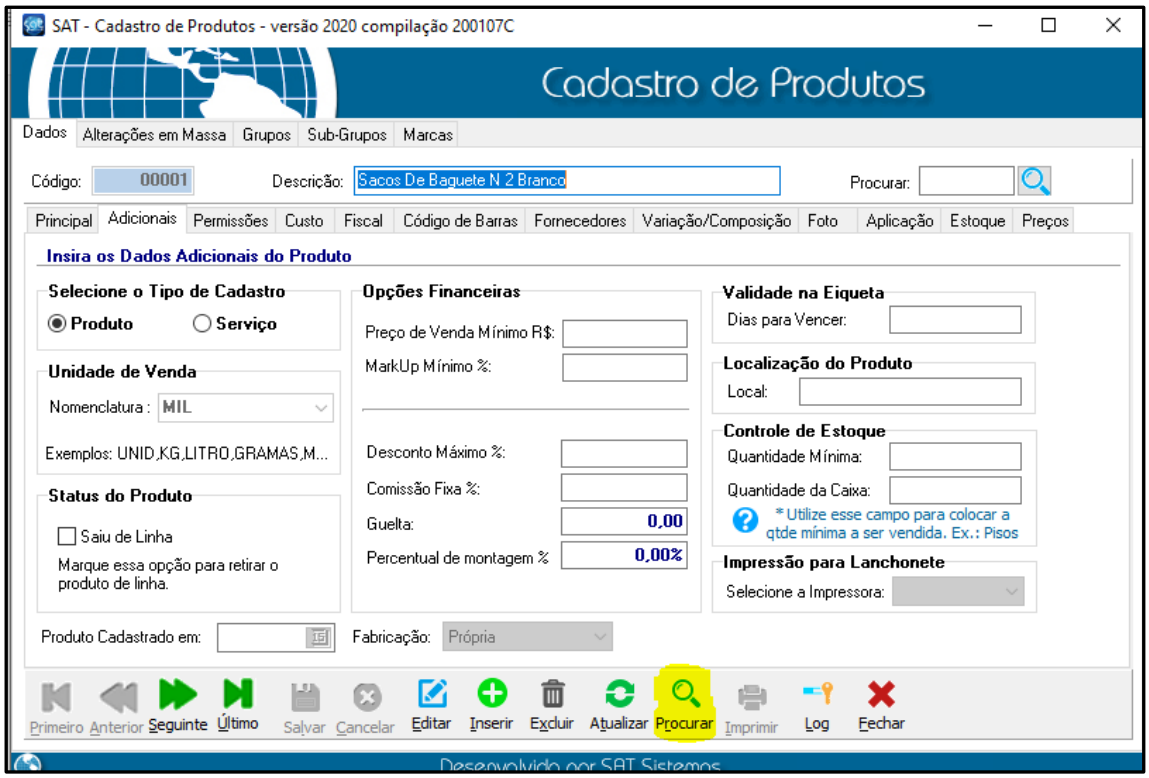

.

Então na tela seguinte faça a busca em “Procurar Produto” faça o filtro de acordo com as “Opções de Listagem”, ou busuqe pelo nome do produto clicando em “F2 – Digite Aqui”, e clique em “Consultar”.

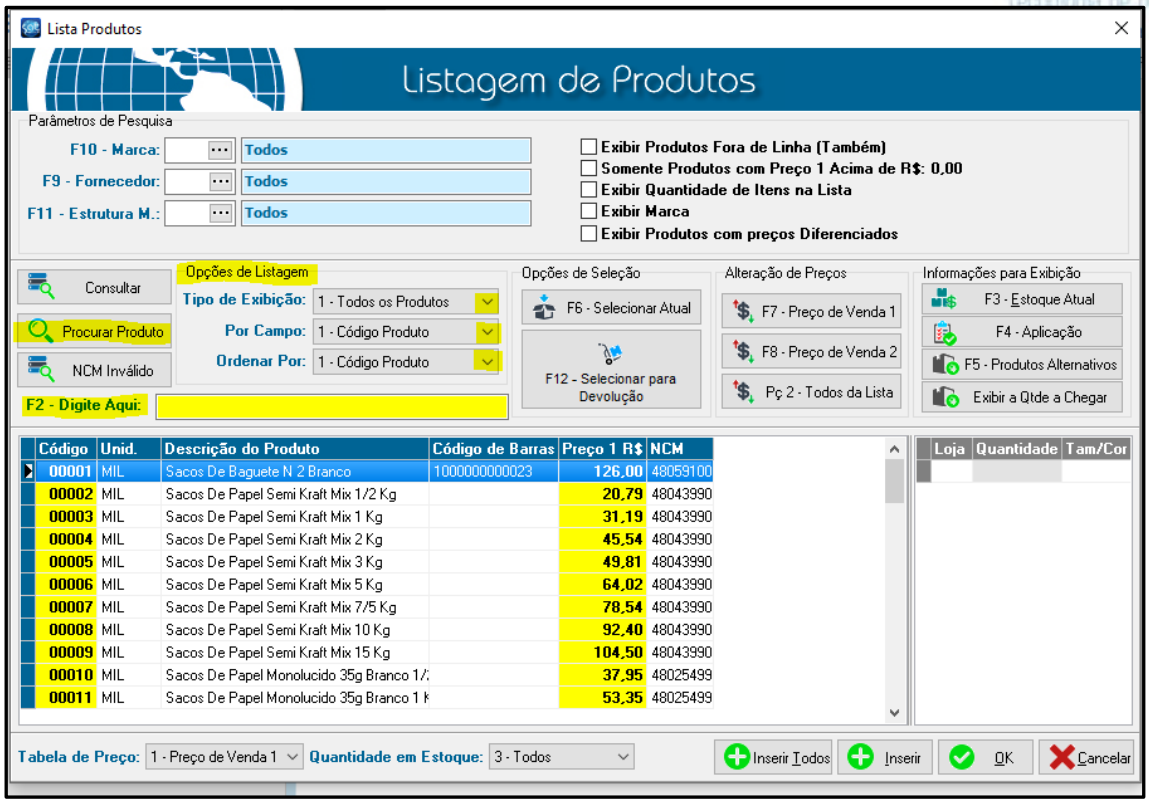

II – Identificando o erro da Nomenclatura.

Repare na imagem abaixo que a nomenclatura no caso desse cliente foi escrita e não definida pelo sistema, as "nomenclaturas" não podem ser diferentes do que o sistema tem, pois o sistema fica de acordo com o padrão da **"SEFAZ"**

Da forma como está escrito em nomenclatura "MIL de (MILHEIRO)", porém o correto para o padrão da "**SEFAZ**" seria "MILHEI" de (MILHEIRO).

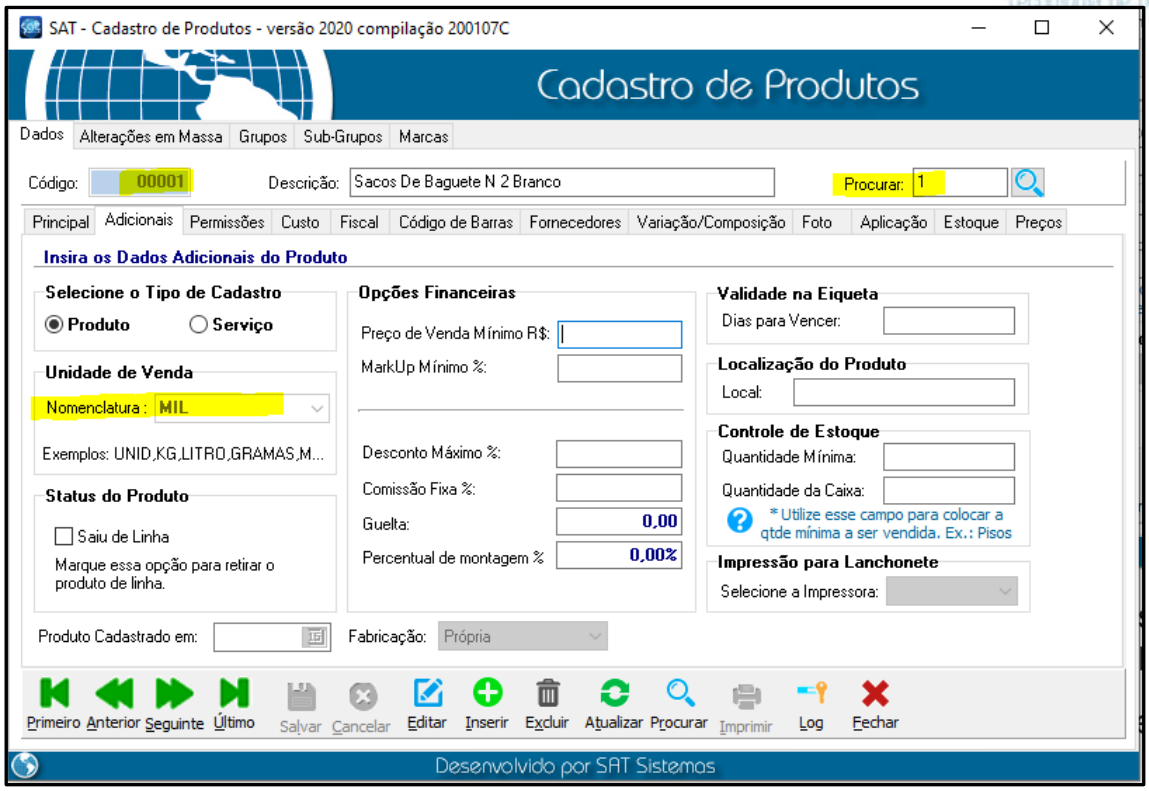

Como a "**SEFAZ**" não aceita nomes que não seja padrão, o sistema para não deixar de emitir a NF-e, ele altera para "UN" de (UNIDADE).

Repare na imagem abaixo como sairia a NF-e para esse produto caso "nomenclatura" esteja errada.



CÓDIGO DO PROD. / SERV.	DESCRIÇÃO DO PRODUTO / SERVIÇO	NCM / SH	CST	CFOP	UNID.	QUANT.	VALOR UNITÁRIO	VALOR DESCONTO	VALOR LÍQUIDO	BASE CALC. ICMS	VALOR I.C.M.S.	VALOR I.P.I.	ALÍQUOTAS ICMS	ALÍQUOTAS IPI
00015	Sacos De Papel Monolucido 35g Branco 7/5 Kg	48025499	000	5102	UNID	1,00	166,32	0,00	166,32	166,32	2,08	0,00	1,25	0,00

Na tela de pedidos a "nomenclatura" também estará como "MIL" a forma errada, ou qualquer outro nome que não esteja no próprio sistema que seja o padrão da "SEFAZ"

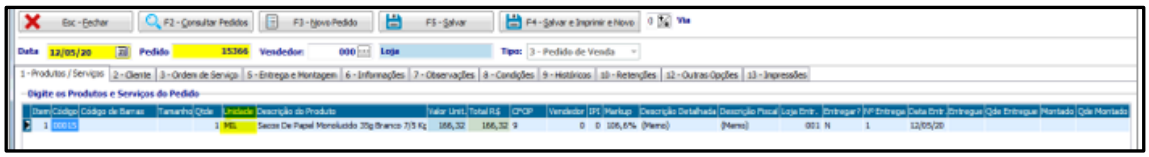

III – Alterando a nomenclatura.

No modulo de "Produto" depois que achou o produto para qual queira alterar a nomenclatura clique em "Editar"

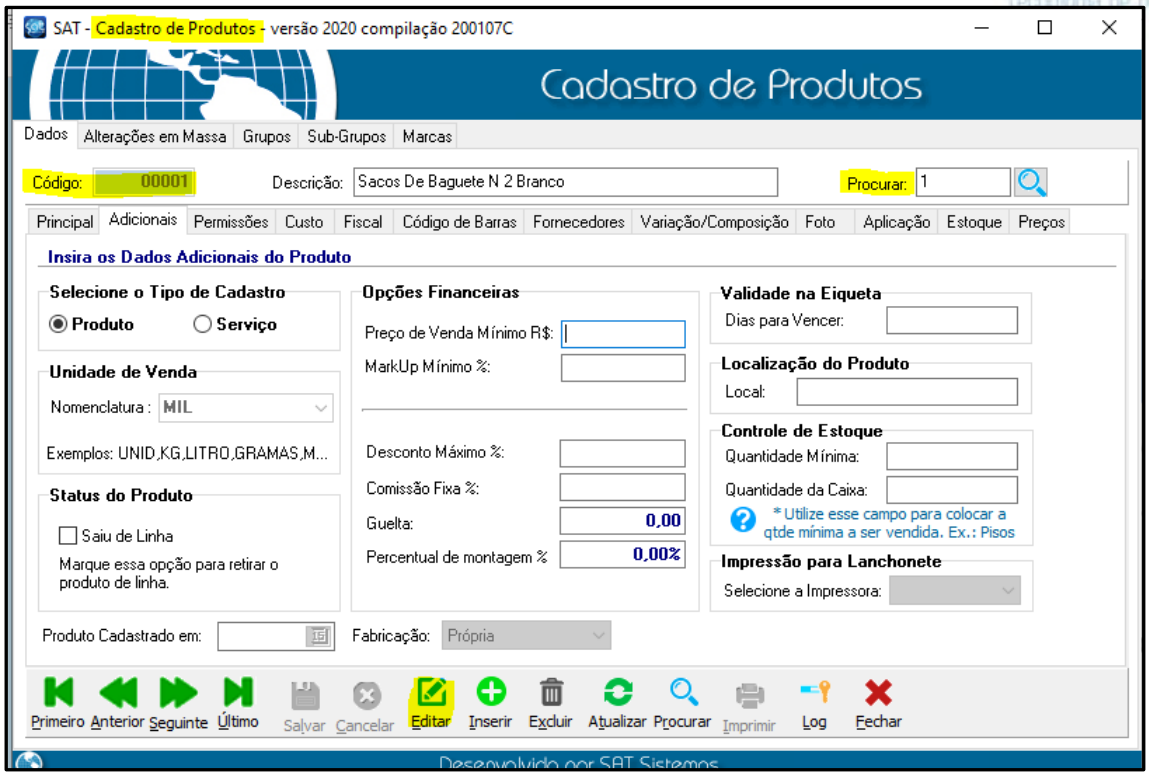

Após clicar em editar a “Nomenclatura” estará habilitada para que faça alterações.

Clique na seta para baixo e procure a “Nomenclatura” da qual o produto pertence.

EX:

“KG” para quilo

“UN” para Unidade

“MILHEI” para milheiro

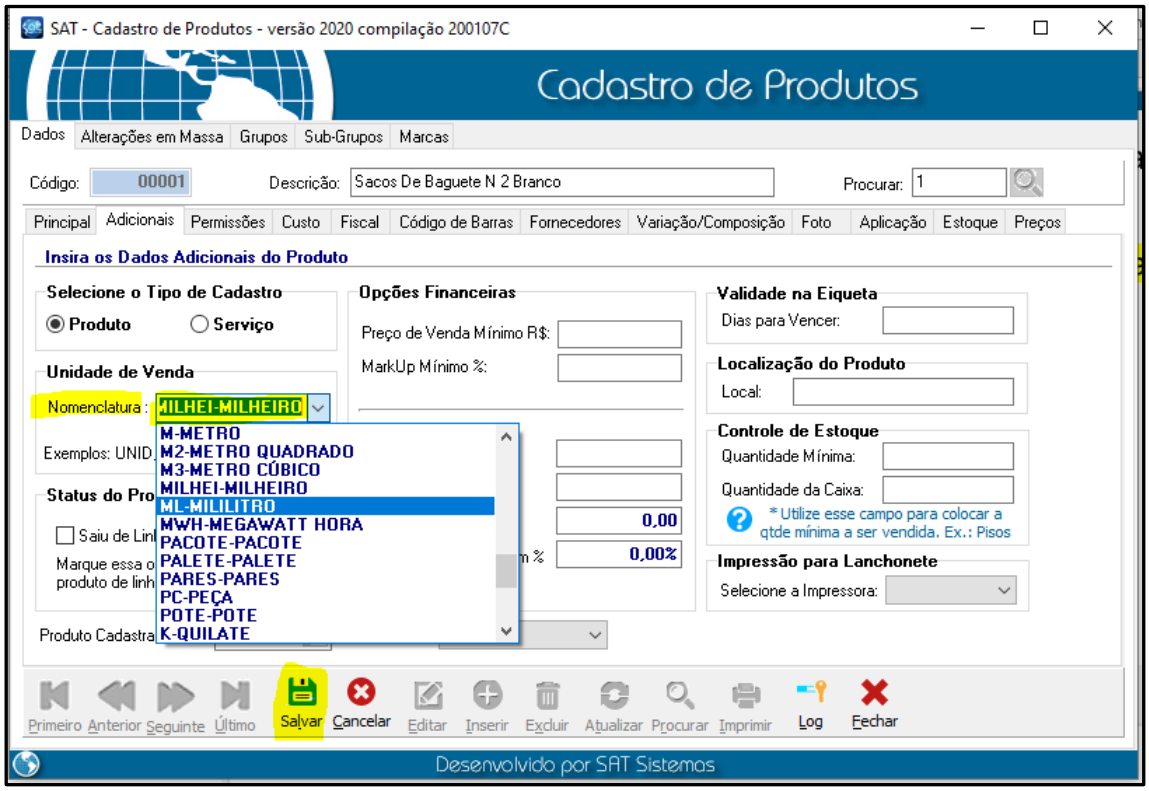

Feito isso clique em salvar.

Caso tenha outros produtos com a mesma situação faça o mesmo procedimento independente da “Nomenclatura”, altere para o padrão do sistema que é o mesmo da “SEFAZ”.

Agora abra o pedido e lance o produto alterado e emita a NF-e.

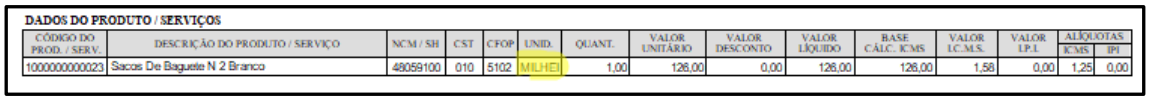

DADOS DO PRODUTO / SERVIÇOS

CÓDIGO DO PROD. / SERV.	DESCRIÇÃO DO PRODUTO / SERVIÇO	NCM / SH	CST	CFOP	UNID.	QUANT.	VALOR UNITÁRIO	VALOR DESCONTO	VALOR LÍQUIDO	BASE CÁLC. ICMS	VALOR I.C.M.S.	VALOR I.P.I.	ALÍQUOTAS ICMS	ALÍQUOTAS IPI
1000000000023	Sacos De Baguete N 2 Branco	48059100	010	5102	MILHEI	1,00	126,00	0,00	126,00	126,00	1,58	0,00	1,25	0,00

Agora está “MILHEI” de MILHEIRO e não “UN” de UNIDADE.

OBS: Precisa ser feito produto por produto, pois a foram de o sistema mudar todas de uma vez altera todos os produtos incluindo KG, UN, MILHEI para uma só.